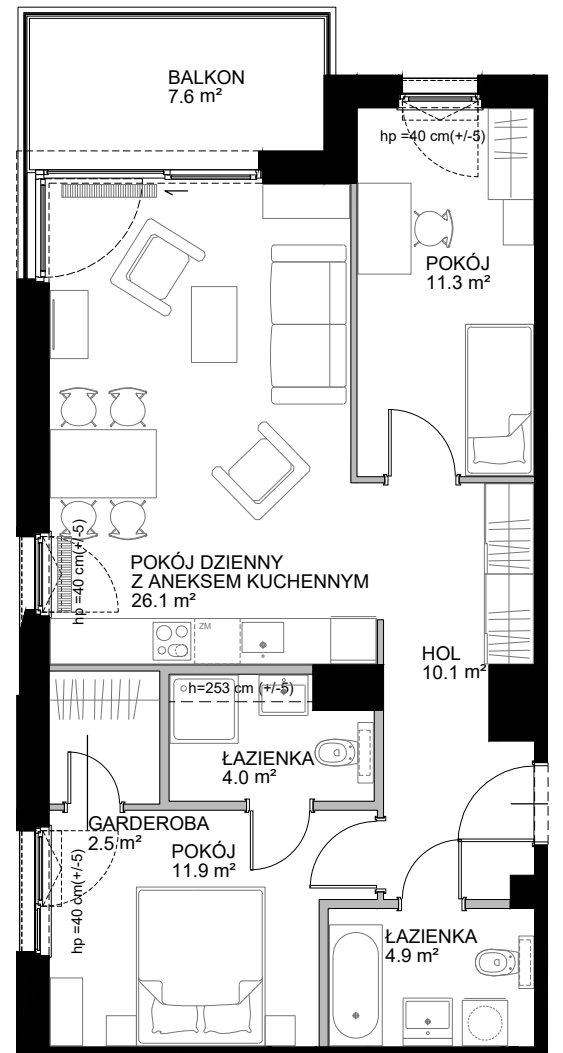
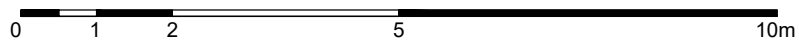
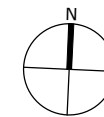




OPACKA

POWIERZCHNIA WEWNĘTRZNA 74,2 m²POWIERZCHNIA UŻYTKOWA 70,8 m²

HOL	10,1 m ²
ŁAZIENKA	4,9 m ²
POKÓJ	11,9 m ²
GARDEROBA	2,5 m ²
ŁAZIENKA	4,0 m ²
POKÓJ DZIENNY Z ANEKSEM KUCH.	26,1 m ²
POKÓJ	11,3 m ²

POWIERZCHNIA POD ŚCIANKAMI
Z MOŻLIWOŚCIĄ WYBURZENIA 3,0 m²BALKON 7,6 m²

■ ŚCIANA Z MOŻLIWOŚCIĄ WYBURZENIA ■ ŚCIANA BEZ MOŻLIWOŚCI WYBURZENIA

▨ ORIENTACYJNE WYMIARY I LOKALIZACJA GRZEJNIKA KANAŁOWEGO

B1.2.3_15.10.2020